

АКТИВ	Код строки	На начало года				На конец отчетного периода			
		деятельность с целевыми средствами	деятельность по государственному заданию	приносящая доход деятельность	итого	деятельность с целевыми средствами	деятельность по государственному заданию	приносящая доход деятельность	итого
1	2	3	4	5	6	7	8	9	10
Права пользования активами (011100000)** (остаточная стоимость), всего	100	-	-	-	-	-	-	-	-
из них:									
долгосрочные	101	-	-	-	-	-	-	-	-
Биологические активы (011300000)** (остаточная стоимость)	110	-	-	-	-	-	-	-	-
Вложения в нефинансовые активы (010600000), всего	120	-	-	-	-	-	-	-	-
из них:									
внеоборотные	121	-	-	-	-	-	-	-	-
Нефинансовые активы в пути (010700000)	130	-	-	-	-	-	-	-	-
Затраты на изготовление готовой продукции, выполнение работ, услуг (010900000)	150	-	-	-	-	-	-	-	-
Расходы будущих периодов (040150000)	160	-	-	-	-	-	-	-	-
Затраты на биотрансформацию (011000000)	170	-	-	-	-	-	-	-	-
Итого по разделу I (стр. 030 + стр. 060 + стр. 070 + стр. 080 + стр. 100 + стр. 110 + стр. 120 + стр. 130 + стр. 150 + стр. 160 + стр. 170)	190	217 219,13	42 105 192,12	225 685,12	42 548 096,37	198 675,72	16 863 610,83	211 386,83	17 273 673,38
II. Финансовые активы									
Денежные средства учреждения (020100000), всего	200	-	250 502,63	278 178,61	528 681,24	-	-	6 711,13	6 711,13
в том числе:									
на лицевых счетах учреждения в органе казначейства (020110000)	201	-	250 502,63	278 178,61	528 681,24	-	-	6 711,13	6 711,13
в кредитной организации (020120000), всего	203	-	-	-	-	-	-	6 711,13	6 711,13
из них:									
на депозитах (020122000), всего	204	-	-	-	-	-	-	-	-
из них:									
долгосрочные	205	-	-	-	-	-	-	-	-
в иностранной валюте и драгоценных металлах (020127000)	206	-	-	-	-	-	-	-	-
в кассе учреждения (020130000)	207	-	-	-	-	-	-	-	-
Финансовые вложения (020400000), всего	240	-	-	-	-	-	-	-	-
из них:									
долгосрочные	241	-	-	-	-	-	-	-	-
Дебиторская задолженность по доходам (020500000, 020900000), всего	250	323 136,00	5 225 822,85	109 437,21	5 658 396,06	295 044,00	6 261 587,44	154 863,11	6 711 494,55
из них:									
долгосрочная	251	-	-	-	-	-	-	-	-
Дебиторская задолженность по выплатам (020600000, 020800000, 303000000), всего	260	-	-	-	-	-	-	-	-
из них:									
долгосрочная	261	-	-	-	-	1 335,98	-	-	1 335,98


АКТИВ	Код строки	На начало года				На конец отчетного периода			
		деятельность с целевыми средствами	деятельность по государственному заданию	приносящая доход деятельность	итого	деятельность с целевыми средствами	деятельность по государственному заданию	приносящая доход деятельность	итого
1	2	3	4	5	6	7	8	9	10
Расчеты по займам (ссудам) (020700000), всего	270	-	-	-	-	-	-	-	-
из них: долгосрочные	271	-	-	-	-	-	-	-	-
Прочие расчеты с дебиторами (021000000), всего	280	-	-	-	-	-	-	-	-
из них: расчеты по налоговым вычетам по НДС (021010000)	282	-	-	-	-	-	-	-	-
Вложения в финансовые активы (021500000)	290	-	-	-	-	-	-	-	-
Итого по разделу II (стр. 200 + стр. 240 + стр. 250 + стр. 260 + стр. 270 + стр. 280 + стр. 290)	340	323 136,00	5 476 325,48	387 615,82	6 187 077,30	295 044,00	6 262 923,42	161 574,24	6 719 541,66
БАЛАНС (стр. 190 + стр. 340)	350	540 355,13	47 581 517,60	613 300,94	48 735 173,67	493 719,72	23 126 534,25	372 961,07	23 993 215,04


ПАССИВ	Код строки	На начало года				На конец отчетного периода			
		деятельность с целевыми средствами	деятельность по государственному заданию	приносящая доход деятельность	итого	деятельность с целевыми средствами	деятельность по государственному заданию	приносящая доход деятельность	итого
1	2	3	4	5	6	7	8	9	10
III. Обязательства									
Расчеты с кредиторами по долговым обязательствам (030100000), всего	400	-	-	-	-	-	-	-	-
из них: долгосрочные	401	-	-	-	-	-	-	-	-
Кредиторская задолженность по выплатам (030200000, 020800000, 030402000, 030403000), всего	410	-	269 826,81	463 383,77	733 210,58	-	14 834,83	383 697,30	398 532,13
из них: долгосрочная	411	-	-	-	-	-	-	-	-
Расчеты по платежам в бюджеты (030300000)	420	-	90 957,58	-	90 957,58	-	44 823,30	-	44 823,30
Иные расчеты, всего	430	-	-	-	-	-	-	-	-
в том числе:									
расчеты по средствам, полученным во временное распоряжение (030401000)	431	X	X	-	-	X	X	-	-
внутриведомственные расчеты (030404000)	432	-	-	-	-	-	-	-	-
расчеты с прочими кредиторами (030406000)	433	-	-	-	-	-	-	-	-
расчеты по налоговым вычетам по НДС (021010000)	434	-	-	-	-	-	-	-	-
расчеты по вкладам товарищей по договору простого товарищества (0304Т6000)	436	-	-	-	-	-	-	-	-
Кредиторская задолженность по доходам (020500000, 020900000), всего	470	-	-	396 176,98	396 176,98	-	-	372 615,41	372 615,41
из них: долгосрочная	471	-	-	-	-	-	-	-	-
Расчеты с учредителем (021006000)	480	-	44 386 738,27	-	44 386 738,27	-	19 169 442,38	-	19 169 442,38
Доходы будущих периодов (040140000)	510	323 136,00	5 475 654,63	-	5 798 790,63	295 044,00	6 261 587,44	-	6 556 631,44
Резервы предстоящих расходов (040160000)	520	-	3 282 379,28	-	3 282 379,28	-	3 697 046,42	-	3 697 046,42
Итого по разделу III (стр. 400 + стр. 410 + стр. 420 + стр. 430 + стр. 470 + стр. 480 + стр. 510 + стр. 520)	550	323 136,00	53 505 556,57	859 560,75	54 688 253,32	295 044,00	29 187 734,37	756 312,71	30 239 091,08
IV. Финансовый результат									
Финансовый результат экономического субъекта	570	217 219,13	-5 924 038,97	-246 259,81	-5 953 079,65	198 675,72	-6 061 200,12	-383 351,64	-6 245 876,04
БАЛАНС (стр. 550 + стр. 570)	700	540 355,13	47 581 517,60	613 300,94	48 735 173,67	493 719,72	23 126 534,25	372 961,07	23 993 215,04

* Данные по этим строкам в валюту баланса не входят.

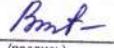
** Данные по этим строкам приводятся с учетом амортизации и (или) обесценения нефинансовых активов.


Номер забалансового счета	Наименование забалансового счета, показателя	Код строки	На начало года				На конец отчетного периода			
			деятельность с целевыми средствами	деятельность по государственному заданию	приносящая доход деятельность	итого	деятельность с целевыми средствами	деятельность по государственному заданию	приносящая доход деятельность	итого
1	2	3	4	5	6	7	8	9	10	11
30	Расчеты по исполнению денежных обязательств через третьих лиц	290	-	-	-	-	-	-	-	-
31	Акции по номинальной стоимости	300	-	-	-	-	-	-	-	-
38	Сметная стоимость создания (реконструкции) объекта концессии	310	-	-	-	-	-	-	-	-
39	Доходы от инвестиций на создание и (или) реконструкцию объекта концессии	320	-	-	-	-	-	-	-	-
40	Финансовые активы в управляющих компаниях	330	-	-	-	-	-	-	-	-
45	Доходы и расходы по долгосрочным договорам строительного подряда	350	-	-	-	-	-	-	-	-
49	Непризнанный результат объекта инвестирования	360	-	-	-	-	-	-	-	-

Руководитель  О.В. Самойленко
(подпись) (расшифровка подписи)

Главный бухгалтер  О.Н. Никулич
(подпись) (расшифровка подписи)

Централизованная бухгалтерия МКУ ЦБО, 1145476044933, 5446116153, 544601001, г. Искитим, Советская ул. 252
(наименование, ОГРН, ИНН, КПП, местонахождение)

Исполнитель начальник отдела  Е.Ю. Винк
(должность) (подпись)

Руководитель директор  О.Н. Хребтов
(уполномоченное лицо) (должность) (подпись) (расшифровка подписи)

Е.Ю. Винк 79214
(расшифровка подписи) (телефон, e-mail)